

オンライン版

近世近代英米法裁判関係文献データベース

Making of Modern Law:
Trials, 1600-1926 (MoML3)

利用ガイド

I. The Making of Modern Law: Trials, 1600-1926 とは	2
II. 資料を検索する・閲覧する.....	3
II-1：初期画面.....	3
II-2：基本検索（Basic Search）.....	4
II-3：検索結果の閲覧.....	5
II-4：詳細検索（Advanced Search）.....	9
II-5：検索語の入力方法.....	12
III. 資料をマークする・印刷する・メールする.....	13
III-1：資料をマークする.....	13
III-2：資料を印刷する.....	15
III-3：書誌情報などをメールする.....	16
IV. 補足事項.....	16

本商品の利用方法についてご不明な点は下記まで

利用ガイド制作：株式会社 雄松堂書店 営業開発部

〒160-0002 東京都新宿区坂町 27

TEL: 03-3357-1411 FAX: 03-3356-8730

本利用ガイドに掲載の画像・利用方法は2011年7月現在のものです。データベース供給元である Cengage Learning - Gale の都合により予告なくシステム変更となる場合があります。予めご了承ください。

I. The Making of Modern Law: Trials, 1600-1926 とは

The Making of Modern Law: Trials, 1600-1926 は近世から近代にかけての英米を中心とする様々な裁判記録を集大成し、全文検索・閲覧を可能にするオンライン・データベースです。収集文献は、ハーバード・ロースクール図書館、イェール・ロースクール図書館、ニューヨーク市弁護士会図書館の3箇所から集められており、1600年から20世紀初頭までの裁判判例などの一次資料を幅広く集めています。収録対象はイギリス・アメリカ・カナダ・アイルランドを中心に、フランスなどの英語判例も含まれています。

収録資料について

【収録内容】以下のような書籍や小冊子が収録されています：

- ・ 非公式に出版された裁判記録
- ・ 公式な裁判文書、ブリーフ、論述など
- ・ 公式な立法手続きの記録
- ・ 行政手続き
- ・ 仲裁（国内および国際）

【主題】以下のような主題が含まれます：

- ・ 姦通 (Queen Caroline 1821)
- ・ 憲法 (Dred Scott 1857)
- ・ 選挙 (George Rose)
- ・ 弾劾 (Andrew Johnson 1868)
- ・ 土地 (Martha Bradstreet 1834)
- ・ 軍事犯罪 (James Barron 1820)
- ・ 奴隷制 (Lemmon Slave Case 1860)
- ・ 盗難 (Jonathan Wild 1725)
- ・ 反逆罪 (Aaron Burr 1807)
- ・ 離婚・家庭問題 (The Campbell Divorce 1887)
- ・ 陰謀 (The Assassination of President Lincoln and trial of the conspirators 1865)
- ・ 商法 (Charles River Bridge 1837)
- ・ 対人犯罪 (Samuel Arnold 1830)
- ・ 決闘 (William Congreve Alcock 1808)
- ・ 国際法 (Chamizal Dispute 1911)
- ・ 名誉棄損 (Hugh Fitzpatrick 1810)
- ・ 殺人 (Harry Thaw 1908)
- ・ セクシャリティ (Samuel Andrews 1869)
- ・ 不法行為 (James Bailey 1843)
- ・ 相続 (Girard Will Case 1844)

収録画像・テキストデータについて

検索用の本文のテキストデータは、OCR (Optical Character Recognition) 「光学式文字認識技術」によって自動的に生成されたものであるため、検索において100%の正確さを保証するものではありません（閲覧においては画像を使用しているため正確です）。そのほか、原本の保存状態によって、一部、判読しづらい部分があります。予めご了承ください。

II . 資料を検索する・閲覧する

II-1 : 初期画面

The Making of Modern Law: Trials, 1600-1926 にアクセスするとまず下記の基本検索画面 (Basic Search) が表示されます。また他のページで「Basic Search」ボタンを押すとこの画面に戻ることができます。

The screenshot shows the 'Basic Search' page. At the top, there's a navigation bar with buttons for 'Basic Search', 'Advanced Search', 'Browse Authors', and 'Browse Works'. To the right, there are links for 'Help', 'Search Tips', and 'Gale Databases'. The main search area has a text input field with the instruction 'Enter your search term(s) below. Use quotes for exact phrases.' Below the input field is a 'Search type:' dropdown menu currently set to 'Full Text', and buttons for 'SEARCH' and 'Clear Form'. Underneath, there's a 'Limit by:' section with a 'Year(s) of Publication:' input field (with '(yyyy-yyyy)' as a hint), a checkbox for 'Include documents with no known publication date.', and a 'Number of results per page:' dropdown menu set to '10'. At the bottom, there are links for 'Help', 'Search Tips', 'Gale Databases', 'Contact Us', and 'Comments'. Two callout boxes on the right side of the image point to the 'Help' and 'Gale Databases' links, with text indicating that users can view the help screen and browse MOML3 tips.

【画面上部のボタンの説明】

Basic Search (基本検索)

基本的な検索が可能です。最初はこのページが表示されます。 4 ページを参照

Advanced Search (詳細検索)

複数の条件を組み合わせて検索したい時に使います。 9 ページを参照

Browse Authors (著者一覧)

収録資料の著者の一覧がアルファベット順に記載されています。それぞれ検索も可能です。

Browse Works (著作物一覧)

収録資料の著作物の一覧がアルファベット順に記載されています(冠詞・定冠詞は除外されています)。それぞれタイトルでの検索も可能です。

Search History (検索履歴)

ブラウザを開いている間に検索された記録を閲覧できます。再検索が必要になった時に便利です。一度 MOML3 を終了すると(ブラウザを閉じると)自動的に消えます。

II-2：基本検索（Basic Search）

The screenshot shows the 'Basic Search' interface. At the top, there is a search input field with the instruction 'Enter your search term(s) below. Use quotes for exact phrases.' To the right of the input field is a 'Search type' dropdown menu set to 'Full Text', a 'SEARCH' button, and a 'Clear Form' button. Below this is the 'Limit by:' section, which includes a 'Year(s) of Publication' input field with a '(yyyy-yyyy)' format hint, and a checkbox labeled 'Include documents with no known publication date.' Below that is a 'Number of results per page:' dropdown menu set to '10'. At the bottom is the 'Search History:' section, which displays a list of previous searches, currently showing 'BASIC: (Full Text=japan)'. Below the history list are 'View' and 'Clear History' buttons. Four callout boxes on the left side of the interface point to the search input field, the 'Limit by:' section, the 'Number of results per page:' dropdown, and the 'Search History:' section.

検索語を指定

調べたいキーワード（大文字でも小文字でも可）を欄に入力します。

入力欄の右のメニューより、検索対象を選びます。

- ◇ Keyword…………… 著者名・書名・章題などを検索
- ◇ Author…………… 著者名を検索
- ◇ Title…………… 書名を検索
- ◇ Full Text…………… 全文を検索

検索語の入力方法については p.12 をご参照ください

必要に応じて、「Limit by:」以下より絞り込み条件を指定します。

刊行年指定

日付が明確ではない資料も含む場合は、「Include documents with no known publication date」にチェックを入れます。

一覧表示件数指定

検索結果一覧の 1 ページ内の表示件数を変えられます。

10・20・30・50 件の中から選択できます。

検索履歴

ブラウザを開いている間に検索された記録を閲覧できます。利用するには、検索条件を一覧から選択し、VIEW をクリックします。再検索が必要になった時に便利です。一度 MOML3 を終了すると（ブラウザを閉じると）自動的に消えます。

II-3 : 検索結果の閲覧

1 検索結果は下記のように一覧表として表示されます。

Basic Search Your search (Full Text=London) returned the following results.

Revise Search

Below are items 1-10 of 5393 found.

Sort by:

Page: **1** - [2](#) - [3](#) - [4](#) - [5](#) - [6](#) - [7](#) - [8](#) - [9](#) - [10](#) - [11](#)

Mark

- Finlason, W.F.. [A History of The Jamaica Case, Founded Upon Official or Authentic Documents and Containing an Account of The Debates in Parliament, and The Criminal Prosecutions...](#) London, n.d. 689pp.
[Full Citation](#) | [eTable of Contents](#)
- Jackson, William. [The New and Complete Newgate Calendar, or, Malefactor's Universal Register...](#) London, n.d. 399pp.
[Full Citation](#) | [eTable of Contents](#) | [List of Illustrations](#)
- Densmore, Helen. [The Maybrick Case English Criminal Law.](#) London; New York, 1893. 153pp.
[Full Citation](#) | [eTable of Contents](#)

検索結果を並べ替えるには、Sort by のプルダウンメニューから選択します。

- Author : 著者名順
- Title : タイトル順
- Publication Date Ascending : 年代順
- Publication Date Descending : 年代逆順

2 見たい資料のタイトルをクリックすると、そのタイトルページが表示されます。

Jackson, William. [The New and Complete Newgate Calendar, or, Malefactor's Universal Register.](#) London, n.d. 399pp.
[Full Citation](#) | [eTable of Contents](#) | [List of Illustrations](#)

Page # OR of 399 Scale Rotate

JACKSON'S GENUINE EDITION.
THE NEW AND COMPLETE
Newgate Calendar,
OR,
Malefactor's Universal Register ;
Containing, NEW and AUTHENTIC ACCOUNTS of the
LIVES, ADVENTURES, EXPLOITS, LAST-DYING-SPEECHES,
CONFESSIONS, &c. &c.
Of the most Notorious CRIMINALS and VIOLATORS of the LAWS of their
COUNTRY (of both Sexes and all Denominations), who have suffered
DEATH, and other EXEMPLARY PUNISHMENTS, for

Murder,	Forgery,	Rapes,	Swindling,
Burglary,	Highway Robbery,	Riots, Mobbing,	Treason,
Felony,	Footpad Robbery,	Sodomy,	Mutiny,
Horse-Stealing,	Perjury,	Starving to Death,	Sedition, and other
Bigamy,	Piracy,	Sheep-Stealing,	Misdemeanors.

ページ上部のツールバーで、ページの移動・拡大縮小・回転ができます。

The toolbar includes fields for Page # (Title Page), Image # (2 of 399), Scale (33%), and Rotate (Original position). Callouts describe the following functions:

- ページを移動** (Move page): Points to the left arrow and the Page # field.
- ページを移動** (Move page): Points to the right arrow.
- 表示画像の向きを変える** (Change image orientation): Points to the Rotate dropdown menu.
- Page # もしくは Image # の部分に数字を記入して「GO」を押すと希望するページに移動することができます** (Enter a number in the Page # or Image # field and press 'GO' to move to the desired page).
- 「Scale」のプルダウンメニューを指定すると自動的にその倍率で読み込みなおします** (Specify a value in the 'Scale' dropdown menu to automatically reload the page at that zoom level).
- Rotate menu options:** Original position, Left, Right, 180°, Original position.

フルテキスト検索をおこなった場合には、画像の左側に検索語が含まれるページの一覧が表示されます。

The sidebar shows search results for 5 relevant pages:

page number	image number
94	109
166	181
185	200
187	202
188	203

Callouts indicate: **原本のページ番号** (Original page number) pointing to the page number column, and **画像に振られている通し番号** (Serial number assigned to the image) pointing to the image number column.

見たいページの image number をクリックすると、そのページが表示されます。

The document viewer displays the page content for image number 19. The search results sidebar on the left shows the page number 15 and image number 19. The main text area shows the following passage:

MARY BLANDY—for Murder. 15

“ your coming has given me new health and fresh spirits. I was fearful I should die, and you not here to comfort that poor girl. How like death the looks!”

It would be ungenerous to the memory of Mrs. Blandy to suppose that the faw Cranstoun's guilt in its true light of enormity; but certainly she was a most egregious dupe to his artifices.

Mrs. Blandy and her daughter having come to London, the former wanted £.40 to discharge a debt she had contracted unknown to her husband.

Callout: **検索語はハイライトされます** (Search terms are highlighted).

本文表示画面の左上に、「Reformat for Reading」というリンクが表示されています。ここをクリックすると、余計なボタン等が消え、ページを大きく表示することができます。もとの戻るには「Back to Full View」をクリックします。



検索結果一覧画面の各タイトル下部、および本文表示画面の上部に、以下のようなリンクが表示されています。



• **Full Citation**
書誌情報を表示

Full Citation Search Result 2 of 5393

Jackson, William. [The New and Complete Newgate Calendar, or, Malefactor's Universal Register](#). London, n.d. 399pp.
[Full Citation](#) | [eTable of Contents](#) | [List of Illustrations](#)

Buttons: [Print](#), [Email](#), [Mark this document](#), [Revise Search](#), [Back to Results](#), [Search This Work](#)

Title	The New and Complete Newgate Calendar, or, Malefactor's Universal Register
Author	Jackson, William
Imprint	London: Printed for Hogg and Co., No. 16, Paternoster-Row
Pages	399
Document Type	Monograph
Source Library	Harvard Law School Library
MMLT Release Date	07/31/2007
Source Citation	Jackson, William <i>The New and Complete Newgate Calendar, or, Malefactor's Universal Register</i> London, n.d. <i>The Making of Modern Law: Trials, 1600-1926</i> . Gale 2011. Gale, Cengage Learning. Yushodo Co., Ltd.. 01 August 2011 < http://galenet.galegroup.com/servlet/MMLT?af=RN&ae=Q101221129&srchtp=a&ste=14 >

Gale Document Number Q101221129



Callout boxes:
 - 「Revise Search」 検索をやり直す
 - 「Back to Results」 検索結果の一覧表示に戻る
 - 「Search This Work」 表示中の資料をさらに検索

Gale Document Number (資料の各ページに固有の番号)

- **eTable of Contents**

目次から本文の各章冒頭にリンクできます。

eTable of Contents Search Result 2 of 5393

 
Print **Email**
 Mark this document
 Revise Search
 Back to Results



Jackson, William [The New and Complete Newgate Calendar, or, Malefactor's Universal Register](#). London, n.d. 399pp.
[Full Citation](#) | [eTable of Contents](#) | [List of Illustrations](#)
[Search This Work](#)

Page Description	Page Image Number
Title Page	2
LIST OF VALUABLE NEW PUBLICATIONS Now Publishing with Universal Applause, Printed for, and sold Wholesale and Retail by ALEX. HOGG and Co. at the King's Arms, No. 16, Paternoster-Row, London. — 1 — A NEW, ...	4
Account of JOHN SWAN, and ELIZABETH JEFFRIES, who were hanged on Epping-forest, for Murder.	7
Account of Miss MARY BLANDY, who was executed at Oxford, for the Murder of her Father; with some Particulars respecting CAPTAIN CRANSTOUN.	14
Account of THOMAS WILFORD, who was hanged at Tyburn for Murder.	28
Account of ANNE WHALE, who was burnt for Petit-Treason; and of SARAH PLEDGE, who was hanged for Murder.	32
Account of Capt. PETER DE LA FONTAINE, who was convicted of Forgery, and afterwards Transported.	35

- **List of Illustrations**

図版の一覧のみ掲示できます（図版がある場合のみ）。

List of Illustrations Search Result 2 of 5393

 
Print **Email**
 Mark this document
 Revise Search
 Back to Results

Jackson, William. [The New and Complete Newgate Calendar, or, Malefactor's Universal Register](#). London n.d. 399pp.
[Full Citation](#) | [eTable of Contents](#) | [List of Illustrations](#)
[Search This Work](#)

Caption	Type
View of the JUSTIA HULK with the Convicts at Work, near Woolwich. (page image no. 1)	Illustration
Surgeon Forbes visiting M(r) JEFFRIES at Wal...hamsten who had just before been shot by JN. ... (page image no. 6)	Illustration
MISS BLANDY at the place of execution near Oxford attended by the ... (page image no. 25)	Illustration
Elizabeth Canning. (page image no. 70)	Portrait
Wm. PAGE leaving his Phœlon, while he ROBBS a gentleman, near Pulney. (page image no. 113)	Illustration

II-4 : 詳細検索 (Advanced Search)

複数の条件を組み合わせて検索ができます。

Advanced Search のタブをクリックすると下記の検索画面が現れます。

Advanced Search

Enter search term(s) and select index type(s).
Indicate choice of Boolean operators (AND, OR, NOT)

<input type="text"/>	in	Full Text	AND	Fuzzy search Level
<input type="text"/>		Full Text	AND	None
<input type="text"/>		Full Text	AND	None
<input type="text"/>		Full Text	AND	None
<input type="text"/>		Full Text	AND	None

SEARCH **Clear Form**

Limit Your Search :

by Term Year(s)/by Year(s) of (yyyy-yyyy)
 Publication: Include documents with no known publication date.

Or, Search by Gale, Cengage Learning Document Number:

Number of results per page:

SEARCH **Clear Form**

Search History:

BASIC: (Full Text=London)

SEARCH WORK: The New and Complete Newg... (Text=Case)

BASIC: (Full Text=Index)

View **Clear History**

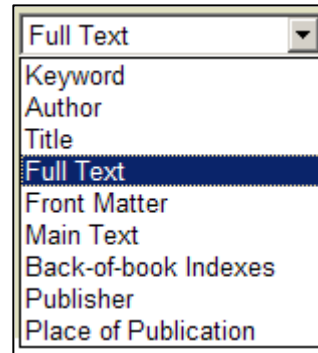
[Help](#) | [Search Tips](#) | [Gale Databases](#) | [Contact Us](#) | [Comments](#)

検索履歴が表示されます

検索語を指定

検索対象メニュー

検索をおこなう単語の種類を指定できます。



検索語の入力方法については p. 12 をご参照ください

- Keyword..... 著者・タイトル・章題を検索
- Author..... 著者名検索
- Title タイトル検索
- Full Text..... 全文を検索。通常はここが指定されています
- Front Matter..... 資料の前付けページ（序文・目次など）検索
- Main Text..... 資料本文のみ（前付け・巻末索引を除く）を検索
- Back-of-book Indexes 資料の巻末索引を検索
- Publisher 出版社・出版団体を検索
- Place of Publication 出版地を検索

接合メニュー

検索時に論理演算子を使用することができます。2行以上を使用する時に使用します。1行だけ使用する時は無視されます。

AND：上と下の段の両方の条件を満たす検索方法

OR：上と下の段のどちらかの条件を満たす検索方法

NOT：上を含めて下を含めない検索方法



あいまい検索

Fuzzy（あいまい）検索が可能です。単語の類似語や異綴語なども一緒に検索することができます。

None：あいまい検索なし。記入した単語のみを検索

Low：1 - 2字程度の綴りのゆれや類似語なども検索

Medium：数字程度の類似語・異綴語なども検索

High：記入した単語からかなり広い範囲で類似語を検索



必要に応じて、「Limit Your Search」以下より絞り込み条件を指定します。使わない場合は空欄のままにしておきます。

刊行年指定

「1850」のように特定の年代を入れるか「1850-1880」のように幅を持たせることもできます。

年代が明確ではない資料も含む場合はチェックを入れる

on: (yyyy-yyyy)

Include documents with no known publication date.

ドキュメントナンバー指定

Gale Document Number (p.7 参照) を指定することができます。

Or, Search by Gale Document Number:

一覧表示件数指定

「Number of results per page」は検索結果一覧の 1 ページ内の表示件数を変えられます。10・20・30・50 件の中から選択できます。

Number of results per page:

II-5：検索語の入力方法

検索語を入力する際の注意事項やコツを解説します。

大文字・小文字

大文字と小文字は区別されません。

引用符

フレーズ（句）を検索するには引用符で囲みます。例：“annual report”

また、論理演算子を単語として検索したいときも囲みます。例：“war and peace”

特殊文字

ウムラウトなどの特殊文字（á, ô, ü, ø など）は無視して検索されます。したがって、“Abbé”・“Abbe”のどちらで検索しても“Abbé”・“Abbe”の両方がヒットします。

任意文字記号（ワイルドカード）

以下のワイルドカードを使用できます：

（アスタリスク）...任意の文字。例：japan Japan, Japanese, Japanology

?（疑問符）...任意の1文字。例：defen?e defence, defense

!（感嘆符）...任意の1文字または文字なし。例：colo!r color, colour

2 単語間の距離指定

Wn（n は数字）... の後 n 語以内に が登場する

例：american W3 music American music, American popular music, American new wave music

Nn（n は数字）... の前後 n 語以内に が登場する

例：world W3 news world news, news of the world

論理演算子・入れ子検索

AND, **OR**, **NOT** の演算子を使用できます。2 種類以上が使用されている場合、**NOT**, **AND**, **OR** の順に適用されます。括弧（ ）を使用することで、適用順序を調整できます。

例：race OR color AND skin race が含まれる、または color と skin が両方含まれる

例：(race OR color) AND skin race と color のどちらかと skin が両方含まれる

検索できない単語

・「a」「and」「etc.」「in」「of」「on」「the」などの頻用される前置詞・冠詞などは検索語に入っても無視されます。（「and」「or」は論理演算子として認識されます。）

・ハイフン「-」やピリオド「.」も無視されます。

・ただし「self-doubt」のように通常単語に含まれるものは使用できます。

アポストロフィ・&記号

アポストロフィ「'」やアンパサンド「&」は検索されます。

（後者は引用符で挟んだ方がよい結果が得られます。例：“AT&T”）

III. 資料をマークする・印刷する・メールする

III-1：資料をマークする

気に入ったタイトルやページをマークしておけば、後でまとめて閲覧することができます。方法が2種類あります。

A. 「Mark List」機能を使う方法


各タイトルについているチェックボックスを使う方法です。

セッションを終了すると（インターネットのブラウザを閉じると）マークは消えてしまいます。セッション終了後もマークしたものを保存するには、次項「InfoMark 機能を使う方法」を併用してください。

A-1 タイトル一覧の左側、本文表示ページの左側にチェックボックスがあります。気に入ったタイトルについて、ここにチェックを入れておきます。



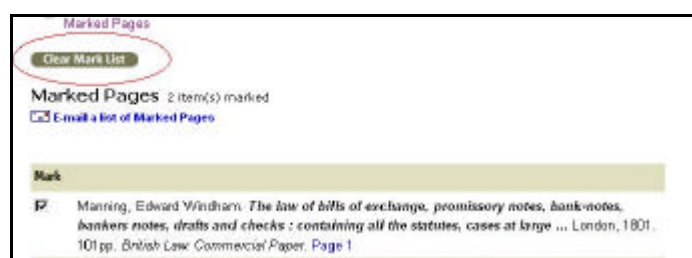
A-2 特定ページをマークしたい場合は、本文表示画面の左側にあるチェックボックスを使用します。



A-3 ひとつでもマークされているものがあると、ページの左上に「View Mark List」ボタンが表示されます。



A-4 「View Mark List」をクリックすると、チェックしたタイトルの一覧が表示されます。あとは各タイトルをクリックして利用してください。チェックを全点消去する場合は「Clear Mark List」をクリックします。



セッション終了後（ブラウザ終了後）もマーク・リストを残したい場合は、マーク・リストの URL をブックマークしておきます。（次項参照）

B. 「InfoMark」機能を使う方法


ブラウザを閉じてでもチェックしたページを保存することができる方法です。

ブラウザのブックマーク(Internet Explorer の場合「お気に入り」)機能を使う方法です。

InfoMark を利用するためには、ご利用のブラウザが Cookie を受け入れる設定になっていなければいけません。

保存したページを後で見ることができるのは、MOML3 を閲覧できる環境が前提です。

MOML3 にアクセスできていないパソコンでは見ることはできません。

B-1 MOML3 を閲覧していると、このようなマークが  画面上部に表示されていることがあります。

B-2 このマークを「InfoMark」と呼び、「ブックマーク可能なページである」のサインとなります。保存しておいて後で見たい場合は、画面上にこの InfoMark が表示されていればそのブラウザのブックマークに登録したり、ページの URL を適当な場所にコピー & ペーストしておくだけでいつでも同じページを再び見ることができます。

B-3 ページの保存の方法は、保存したいページを表示して、上記の InfoMark が表記されていることを確認の上でブラウザのブックマークに登録するだけです。

Internet Explorer の場合



Netscape Navigator の場合



Firefox の場合

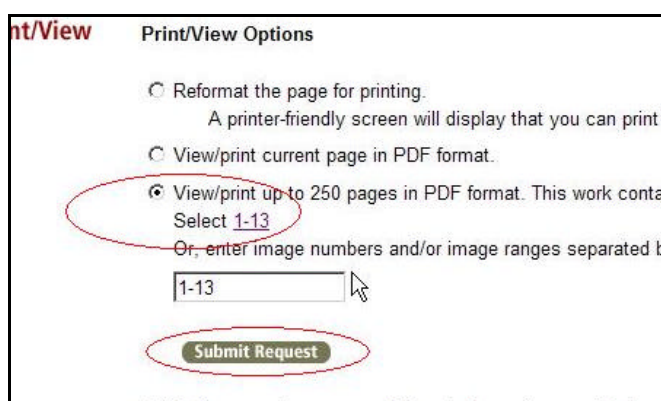


III-2 : 資料を印刷する

- 1 資料を印刷するには、ページの本文が表示されている状態で、画面左上にある「Print/View PDF」アイコンをクリックします。



- 2 3種類の印刷メニューが表示されます。



- Reformat the page for printing
ブラウザの印刷機能を用いる方法です。現在見ているページのみが印刷され、欄外に簡単な書誌情報が併記されます。
- View/print current page in PDF format
現在見ているページを PDF 形式に変換して印刷します。
画像のみが印刷されます。
- View/print up to 250 pages in PDF format
現在見ている作品の複数ページを、一度に最大 250 ページまで、PDF 形式に変換して印刷します。画像のみが印刷されます。
入力欄に印刷したいページの画像番号(ページ番号ではありません)を入力します。ページはカンマで区切り、範囲指定はハイフンを使用します。
例 : 1, 3, 5-7, 11-15

PDF ファイルを表示するためには Acrobat Reader が必要です。
インストール及び使用方法は Adobe 社のウェブサイトをご覧ください。


- 3 最後に「Submit Request」をクリックすると画像が表示されます。あとはブラウザの印刷機能を使用するか、PDF 画像の場合は Adobe Reader の印刷機能を利用してください。

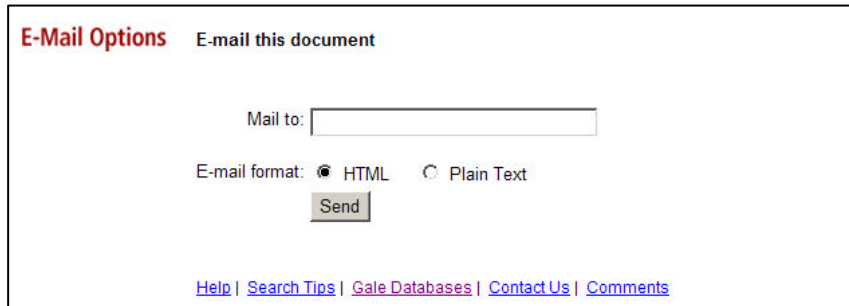
III-3 : 書誌情報などをメールする

書誌情報 (Full Citation; p. 7 参照)、電子目次 (eTable of Contents; p. 8 参照)、図版一覧 (List of Illustrations; p. 8 参照)、およびマーク・リスト (p. 13 参照) から、書誌情報を指定したメールアドレスに送付させることができます。

本文は送付できませんのでご注意ください。

Internet Explorer 以外の環境ではうまくいかないことがあります。

- 1 メールできるページ (上記をご覧ください) には、画面左上に右のような E-mail アイコンが表示されています。 
- 2 E-mail アイコンをクリックするとメール送信画面が表示されます。



- 3 入力欄に宛先のメールアドレスを入力し、メールの形式を「HTML」(書式などのデザイン要素も含めて送信) または「Plain Text」(文字のみを送信) のいずれかから選びます。
- 4 「Send」をクリックすると送信されます。
(送信までに数分～数時間かかる場合があります。)

IV. 補足事項

- 1 本商品は可能な限り、Windows パソコン上で Internet Explorer の最新公式バージョンをブラウザとしてご使用ください。他の OS、ブラウザ上でもほとんど問題なく動作いたしますが、一部の機能について利用できなくなる場合があります。
- 2 表記された画像は特に記載された場合を除いて Windows の Internet Explorer でのものです。Macintosh などの OS や IE 以外のブラウザでは一部メニュー表記が異なって表示される場合があります。
- 3 検索語はすべて英数字モードで入力してください。全角アルファベットは認識しない場合がありますのでご注意ください。